

OUVIDORIA GERAL DO ESTADO DA BAHIA

RELATÓRIO

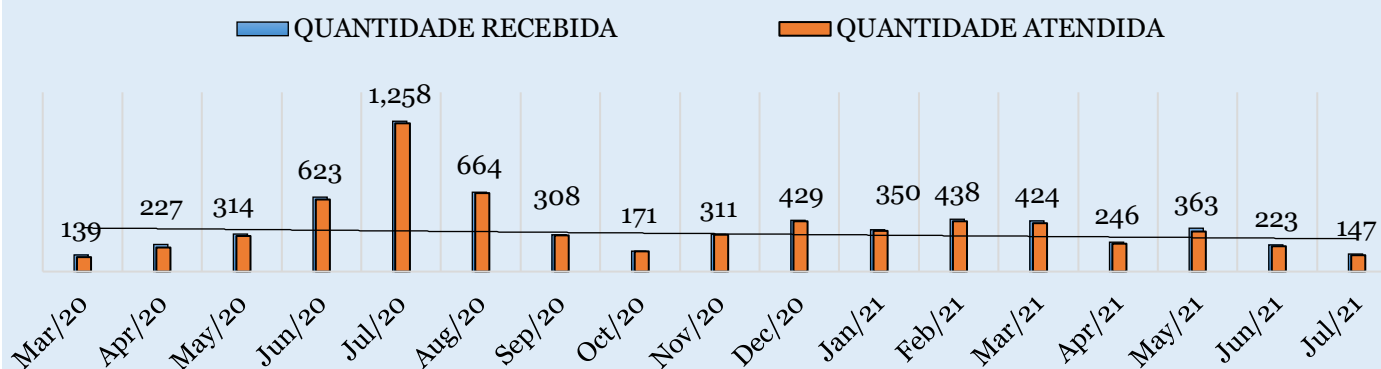
ATUAÇÃO DA OUVIDORIA
EM RESPOSTA ÀS
MANIFESTAÇÕES SOBRE
COVID-19
(Atualização 05/08/2021)

Balanço

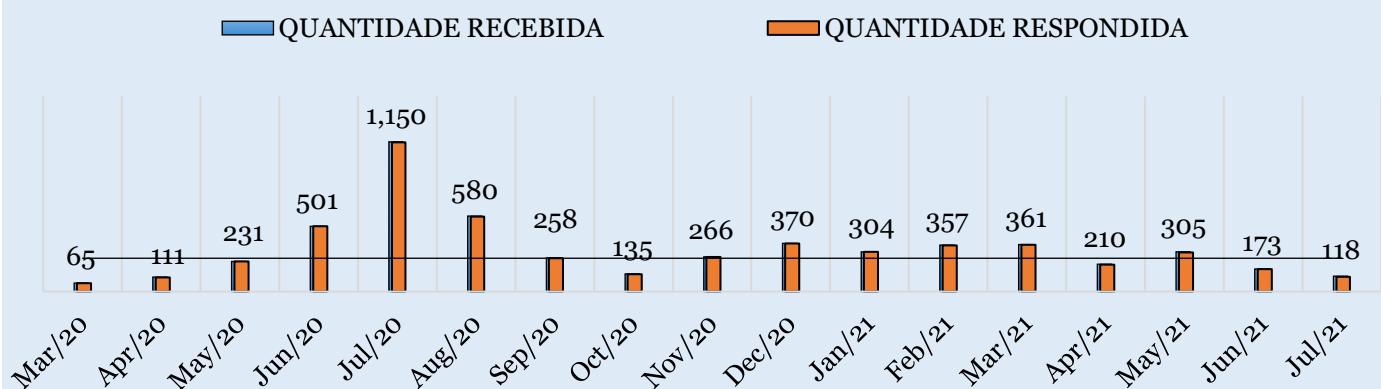
O presente balanço tem por objetivo apresentar, de forma sucinta, os dados estatísticos coletados na plataforma TAG - Sistema de Ouvidoria e Gestão Pública da OGE referentes ao “Coronavírus (COVID 19)”.

A Ouvidoria Geral do Estado tem o objetivo de dar transparência à sociedade sobre as estatísticas das manifestações, durante a atual emergência de saúde, decorrente da pandemia do novo coronavírus.

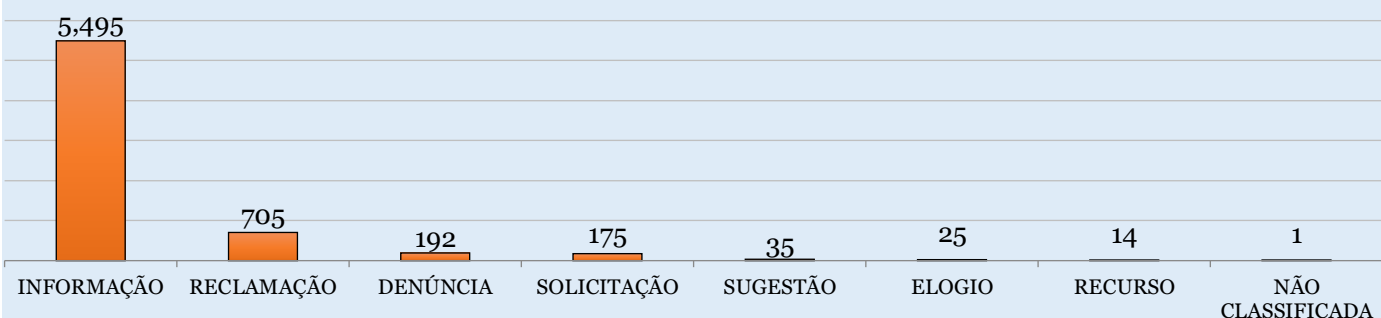
MANIFESTAÇÕES EM GERAL SOBRE COVID-19



PEDIDO DE ACESSO A INFORMAÇÃO SOBRE COVID-19

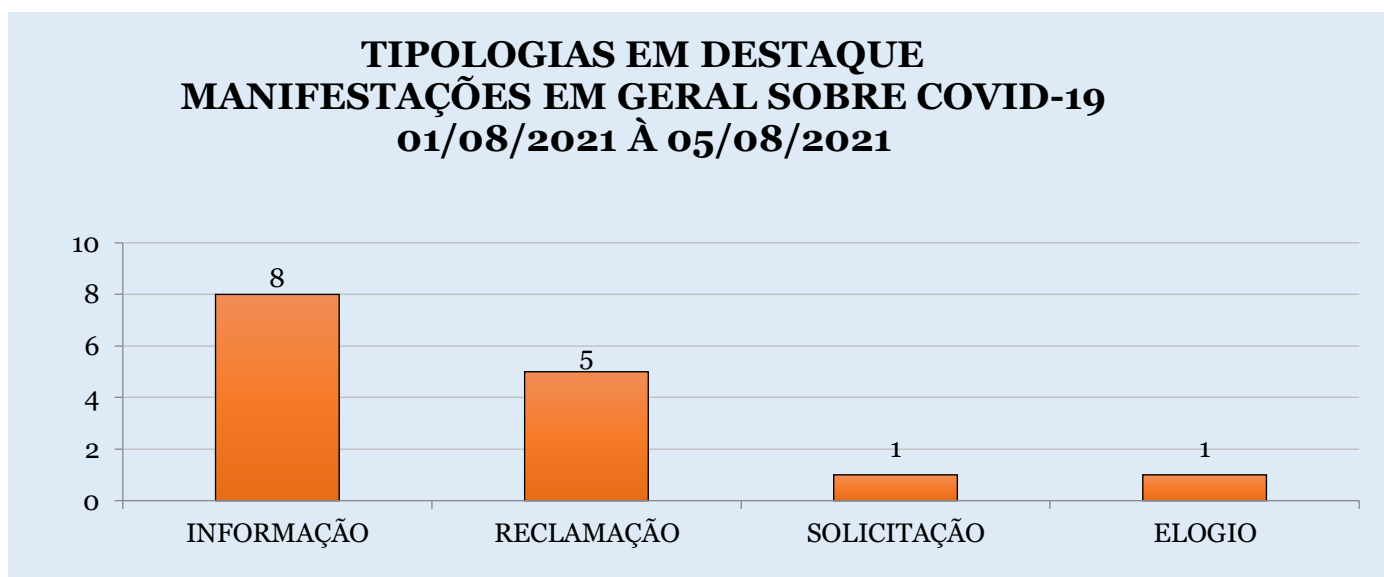
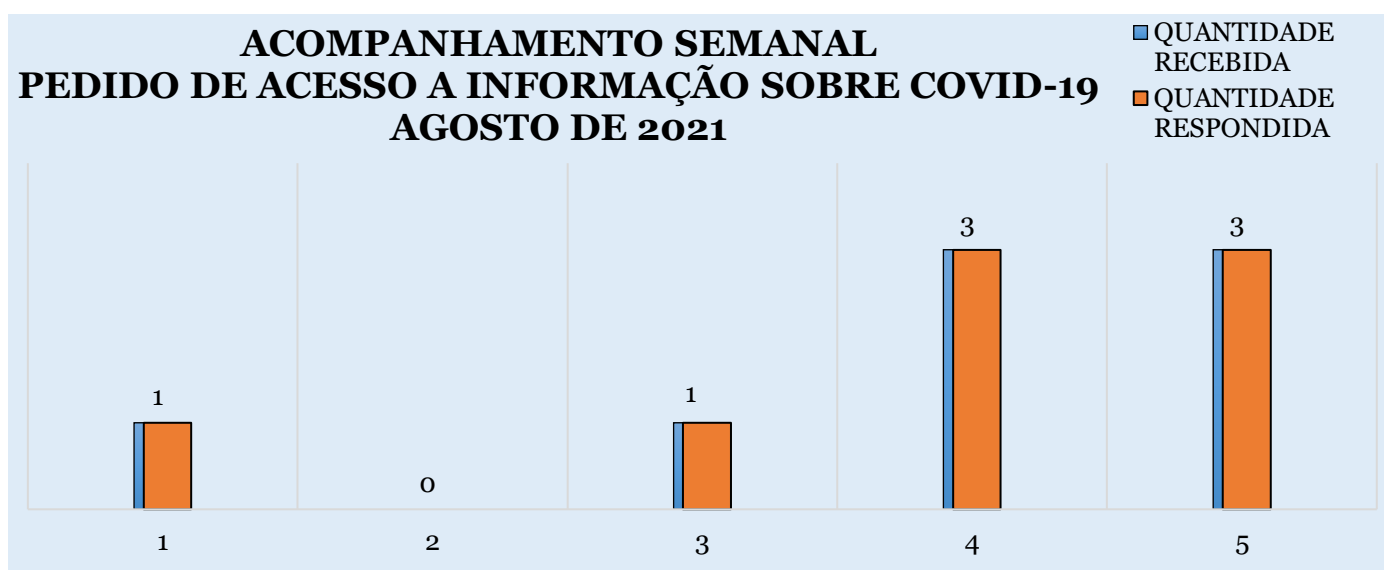
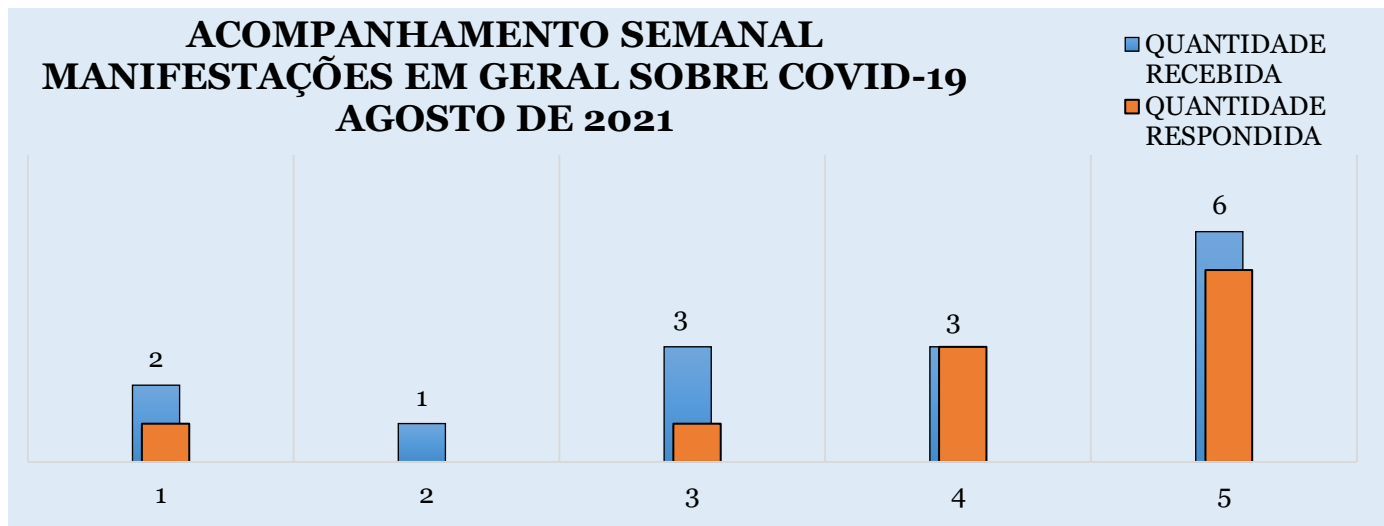


TIPOLOGIAS EM DESTAQUE MANIFESTAÇÕES EM GERAL SOBRE COVID-19 MARÇO/2020 À JULHO/2021



Acompanhamento do mês de agosto 2021

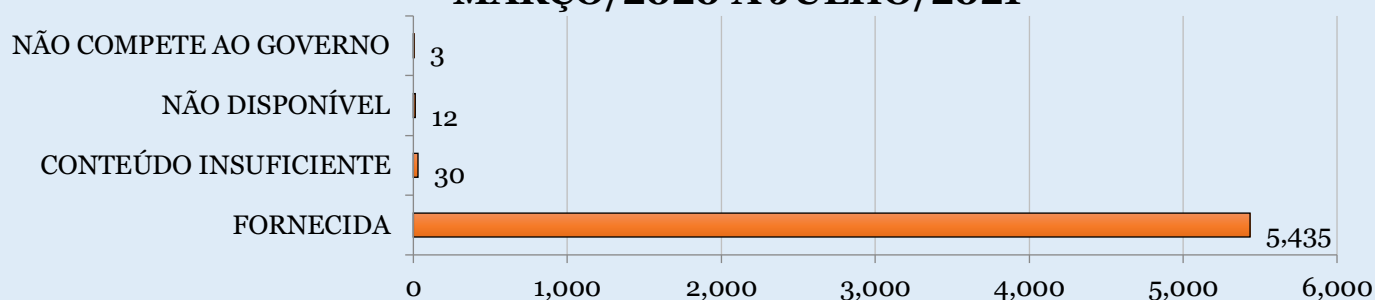
O processo de triagem das manifestações permite que as manifestações cadastradas sejam identificadas. Na figura a seguir, é possível visualizar o quantitativo de recebimento diário das manifestações no mês de agosto e as suas tipologias.



Análise Estatística LAI/ Recursos

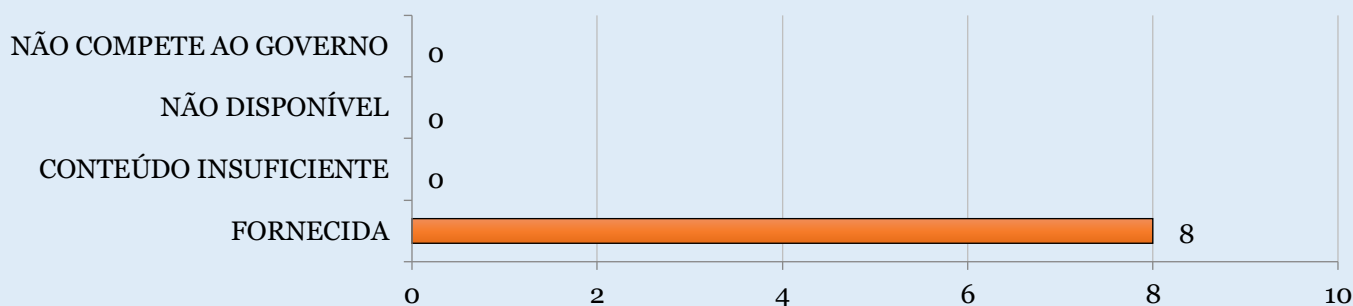
Com a finalidade de avaliar os pedidos de acesso à informação referente ao COVID-19 apresentados pelos cidadãos foram registrados de março/2020 a julho/2021, 5.495 pedidos de acesso à informação, dentre os pedidos registrados, 5.480 foram encerrados, e em 99% dos casos verificou-se que as respostas foram fornecidas.

RESULTADO DO PEDIDO DE ACESSO A INFORMAÇÃO SOBRE COVID-19 ENCERRADA MARÇO/2020 À JULHO/2021



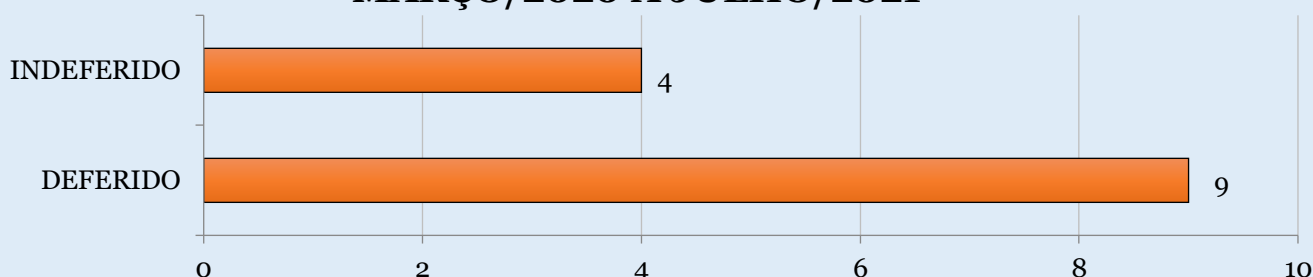
Em agosto/2021, foram registrados 8 pedidos de acesso à informação, dentre os pedidos registrados, 8 foram encerrados, e em 100% dos casos verificou-se que as respostas foram fornecidas.

RESULTADO DO PEDIDO DE ACESSO A INFORMAÇÃO SOBRE COVID-19 ENCERRADA 01/08/2021 À 05/08/2021



De março/2020 a agosto/2021, foram registrados 14 Recursos, dentre os Recursos registrados, 13 foram encerrados, e em 69% dos casos verificou-se que as respostas foram fornecidas.

RESULTADO DOS RECURSOS SOBRE COVID-19 ENCERRADOS MARÇO/2020 À JULHO/2021



SECRETARIAS MAIS DEMANDADAS MANIFESTAÇÕES EM GERAL SOBRE COVID-19

Do total de 6.657 manifestações sobre o coronavírus, o órgão que mais respondeu foi o PLANSESV, com 5.560 seguido do SUS-BA (202) e da OGE (181). A lista dos dez órgãos que mais responderam nesse critério é a seguinte:

PERÍODO DE MARÇO/2020 A JULHO/2021

Posição	Órgão Destinatário	Pedidos COVID-19	Percentual
1	SAEB/PLANSESV	5.551	83,56%
2	SESAB-SUS/ SUS-BA	201	3,03%
3	OGE	180	2,77%
4	SEC	127	1,91%
5	SIHS/EMBASA	93	1,40%
6	SAEB/ DETRAN	87	1,31%
7	SAEB/ SAC	54	0,86%
8	SAEB	53	0,83%
9	SSP	31	0,47%
10	SEC/ UNEB	29	0,44%
11	OUTROS	236	3,43%

PERÍODO DE AGOSTO

Posição	Órgão Destinatário	Pedidos COVID-19	Percentual
1	SAEB/PLANSESV	9	60,00%
2	SEC	2	13,33%
3	SEC/ UESB	1	6,67%
4	SESAB-SUS/ SUS-BA	1	6,67%
5	SAEB/ SAC	1	6,67%
6	OGE	1	6,67%

Os órgãos e entidades mais demandados apresentados nas tabelas acima representam 96% das manifestações recebidas até o momento. Os demais órgãos e entidades receberam 236 manifestações ao todo até o momento, na qual estão na tabela como “outros”.

SECRETARIAS MAIS DEMANDADAS

PEDIDO DE ACESSO A INFORMAÇÃO SOBRE COVID-19

Do total de 5.496 da categoria sobre o coronavírus, o órgão que mais respondeu foi o PLANSEV, com 5.288 seguido do SUS-BA (44) e da OGE (44). A lista dos dez órgãos que mais responderam pedidos de LAI nesse critério é a seguinte:

PERÍODO DE MARÇO/2020 A JULHO/2021

Posição	Órgão Destinatário	Pedidos COVID-19	Percentual
1	SAEB/PLANSEV	5.280	96,09%
2	OGE	44	0,82%
3	SESAB-SUS/ SUS-BA	44	0,82%
4	SEAP	22	0,38%
5	SEC/ UNEB	13	0,24%
6	SAEB/ DETRAN	10	0,18%
7	SIHS/ EMBASA	10	0,18%
8	SSP	9	0,16%
9	SAEB	9	0,16%
10	SEC	6	0,13%
11	OUTROS	48	0,84%

PERÍODO DE AGOSTO

Posição	Órgão Destinatário	Pedidos COVID-19	Percentual
1	SAEB/PLANSEV	8	100%

Os órgãos e entidades mais demandados apresentados nas tabelas acima, representam 99% das manifestações recebidas até o momento. Os demais órgãos e entidades receberam 48 manifestações ao todo até o momento, na qual estão na tabela como “outros”.